






XXXVI CAMPEONATO PROVINCIAL DE PESCA AGUA DULCE EN LA CATEGORÍA LIGA DE CLUBES.

EMBALSE DEL GUADALEN (24 DE NOVIEMBRE DEL 2024)

CLASIFICACIÓN CLUBS

Cl.	Club	Federacion	Clas. Mangas		Suma Puntos
			Suma	>	
1	SDA. CAZA Y PESCA-A	Caza y Pesca - A 	19	9	200.940
			Manga: 1	10	87580
			Manga: 2	9	113360
2	SDA. CAZA Y PESCA-B	Caza y Pesca - B 	29	12	169.100
			Manga: 1	17	59800
			Manga: 2	12	109300
3	S.D.P. VIRGEN DE LA CABEZA	Virgen de la Cabeza 	34	13	144.340
			Manga: 1	13	65600
			Manga: 2	21	78740
4	C.D.P. NTRA. SRA. DEL CASTILLO	Ntra. Sra. Del Castillo 	35	16	155.520
			Manga: 1	16	60940
			Manga: 2	19	94580
5	SDA. CAZA Y PESCA-C	Caza y Pesca - C 	45,5	22,5	122.380
			Manga: 1	22,5	49720
			Manga: 2	23	72660
6	C.D. DE P. SAN ANTON	C.D.de P. San Antón 	54,5	25	96.580
			Manga: 1	29,5	33720
			Manga: 2	25	62860
7	C.D. DE P. FUENTE LA NEGRA	Fuente la Negra 	63	31	73.900
			Manga: 1	32	24720
			Manga: 2	31	49180