








XXXVIII CAMPEONATO PROVINCIAL AGUA DULCE LIGA DE CLUBES

EMBALSE DEL GUADALEN (4 Y 5 DE JULIO 2026)

CLASIFICACIÓN CLUBS

Cl.	Club	Federacion	Clas. Mangas		Suma Puntos
			Suma	>	
1	Sdad. D.P. Virgen de la Cabeza	S. D. Virgen de la Cabeza 	30	15	84.880
			Manga: 1	15	33280
			Manga: 2	15	51600
2	Sdad. De Pesca de UBEDA	Sdad. De Pesca de Ubeda 	32	16	77.380
			Manga: 1	16	31820
			Manga: 2	16	45560
3	Caza y Pesca Linares - A	Sdad. Caza y Pesca-A 	34	16	84.980
			Manga: 1	18	26640
			Manga: 2	16	58340
4	Caza y Pesca Linares - B	Sdad. Caza y Pesca-B 	36	16	74.980
			Manga: 1	16	30480
			Manga: 2	20	44500
5	C.D. de Pesca San Anton	C.D.P. San Anton 	41	19	61.980
			Manga: 1	19	24820
			Manga: 2	22	37160
6	C.D.P. Ntra. Sra. Del Castillo	Ntra. Sra. Del Castillo 	43	19	64.420
			Manga: 1	24	17180
			Manga: 2	19	47240
7	C.D. de P. Fuente la Negra	C.D. Fuente la Negra 	64	32	29.100
			Manga: 1	32	8980
			Manga: 2	32	20120